

Fondsprofiel

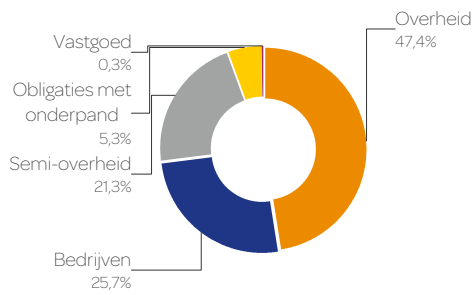
SNS Verzekerd Euro Obligatiefonds 2 belegt uitsluitend in de Euro Obligatiepool. Deze pool belegt voornamelijk in euro genoteerde obligaties van overheden en grote ondernemingen. Het beleggingsdoel is een hoger rendement te halen dan de benchmark. ACTIAM voert een actief beleggingsbeleid om deze doelstelling te kunnen halen. Tijdelijk kan het SNS Verzekerd Euro Obligatiefonds 2 liquiditeiten aanhouden.

Op basis van het ESG (Environmental, Social en Governance) beleid worden bedrijven en overheden van belegging uitgesloten wanneer zij betrokken zijn bij: mensenrechtenschending, kinderarbeid en dwangarbeid, corruptie, milieuvervuiling, productie en/of ontwikkeling van niet discriminerende en disproportionele wapensystemen en schendingen van algemeen aanvaarde ethische principes.

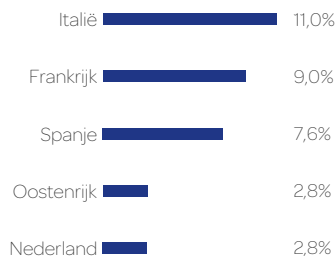
Kerngegevens per 30 september 2022

| | | | | | | | | | |
|------------------|------------------------------------------------------------------------------------------------------------------------------|---|---|---|---|---|---|---|--------------|
| Risicometer | Lager risico | 1 | 2 | 3 | 4 | 5 | 6 | 7 | Hoger risico |
| Startdatum | 1-9-2000 | | | | | | | | |
| Beschikbaar Via: | Verzekeringen van Reaal | | | | | | | | |
| Dividend | Het fonds keert geen dividend uit, de ontvangen inkomsten worden herbelegd | | | | | | | | |
| Benchmark | 50% iBoxx € Sovereign 1-10 Index (TR), 50% iBoxx € Non Sovereign Index (TR) | | | | | | | | |
| Toe-/Uittreding | Dagelijks kan worden toe- en uitgetreden tegen de intrinsieke waarde van het fonds conform de voorwaarden van uw verzekering | | | | | | | | |

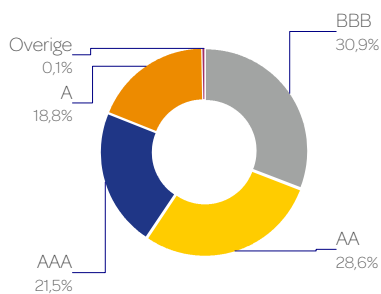
Sectoren



Debiteuren (5 grootste)



Ratings



Koersen (euro)

| | |
|----------------------------|------------|
| Koers ultimo maand | 14,77 |
| Hoogste koers 12 maanden | 17,38 |
| Laagste koers 12 maanden | 14,77 |
| Fondsomvang | 189.967,42 |
| Aantal uitstaande aandelen | 12.866 |

Rendement per 30 september 2022

| | |
|--------------------------|---------|
| 3 maanden | -3,90% |
| 12 maanden | -14,97% |
| Gem 3 jaar ¹ | -5,92% |
| Gem 5 jaar ¹ | -3,02% |
| Gem 10 jaar ¹ | -0,24% |
| Vanaf 31-12-2021 (YTD) | -14,13% |

Geïndexeerd rendementsverloop



Kosten

| | 2021 | Verwacht 2022 |
|--------------------|---------|---------------|
| LKF ² | 0,12% | 0,12% |
| Kosten verzekeraar | 1,20% + | 1,20% + |
| Fondskosten | 1,32% | 1,32% |