

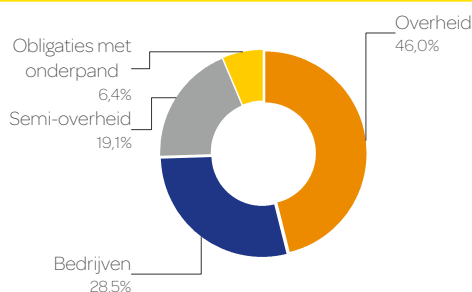
Fondsprofiel

Reaal VGF Euro Obligatiefonds belegt uitsluitend in het RZL Euro Obligatiefonds (subfonds van RZL Beleggingsfondsen N.V.). Dit fonds belegt voornamelijk in euro genoteerde obligaties van overheden en grote ondernemingen. Het beleggingsdoel is een hoger rendement te halen dan de benchmark. ACTIAM voert een actief beleggingsbeleid om deze doelstelling te kunnen halen. Tijdelijk kan het Reaal VGF Euro Obligatiefonds liquiditeiten aanhouden.

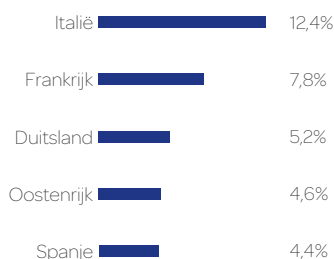
Op 11 januari 2021 zal de beleggingsparaplu RZL Beleggingsfondsen N.V. worden opgeheven. Daardoor zal het RZL Euro Obligatiefonds ophouden te bestaan als zelfstandig fonds en zal Reaal VGF Euro Obligatiefonds rechtstreeks beleggen in de onderliggende beleggingspool, de Euro Obligatiepool. Deze wijziging heeft geen gevolgen voor het beleggingsbeleid en de kosten van Reaal VGF Euro Obligatiefonds.

Op basis van het ESG (Environmental, Social en Governance) beleid worden bedrijven en overheden van belegging uitgesloten wanneer zij betrokken zijn bij: mensenrechtenschending, kinderarbeid en dwangarbeid, corruptie, milieuvervuiling, productie en/of ontwikkeling van niet discriminerende en disproportionele wapensystemen en schendingen van algemeen aanvaarde ethische principes.

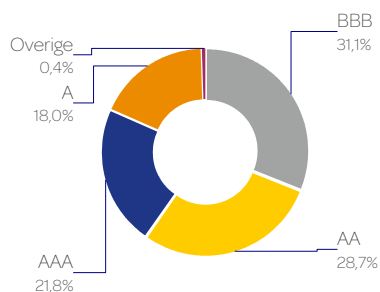
Sectoren



Debiteuren (5 grootste)



Ratings



Kerngegevens per 31 december 2020

| | | | | | | | | | |
|------------------|--|---|---|---|---|---|---|---|--------------|
| Risicometer | Lager risico | 1 | 2 | 3 | 4 | 5 | 6 | 7 | Hoger risico |
| Startdatum | 1-10-1981 | | | | | | | | |
| Beschikbaar Via: | Verzekeringen van Reaal | | | | | | | | |
| Dividend | Het fonds keert geen dividend uit, de ontvangen inkomsten worden herbelegd | | | | | | | | |
| Benchmark | 50% iBoxx € Sovereign 1-10 Index (TR), 50% iBoxx € Non Sovereign Index (TR) | | | | | | | | |
| Toe-/Uittreding | Dagelijks kan worden toe- en uitgetreden tegen de intrinsieke waarde van het fonds conform de voorwaarden van uw verzekering | | | | | | | | |

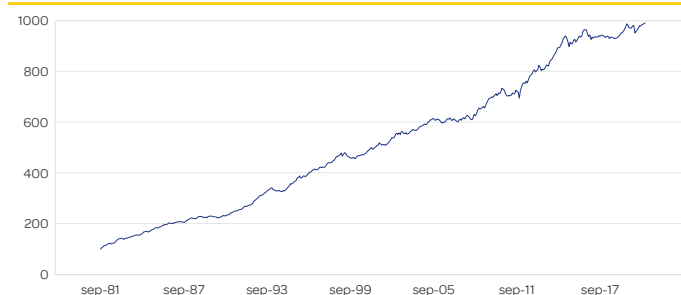
Koersen (euro)

| | |
|----------------------------|---------------|
| Koers ultimo maand | 49,55 |
| Hoogste koers 12 maanden | 49,69 |
| Laagste koers 12 maanden | 46,98 |
| Fondsomvang | 39.821.293,72 |
| Aantal uitstaande aandelen | 803.714 |

Rendement per 31 december 2020

| | |
|--------------------------|-------|
| 3 maanden | 0,75% |
| 12 maanden | 2,08% |
| Gem 3 jaar ¹ | 1,80% |
| Gem 5 jaar ¹ | 1,59% |
| Gem 10 jaar ¹ | 3,46% |
| Vanaf 31-12-2019 (YTD) | 2,08% |

Geïndexeerd rendementsverloop



Kosten

| | 2019 | Verwacht 2020 |
|--------------------|---------|---------------|
| LKF ² | 0,55% | 0,55% |
| Kosten verzekeraar | 0,00% + | 0,00% + |
| Fondskosten | 0,55% | 0,55% |